



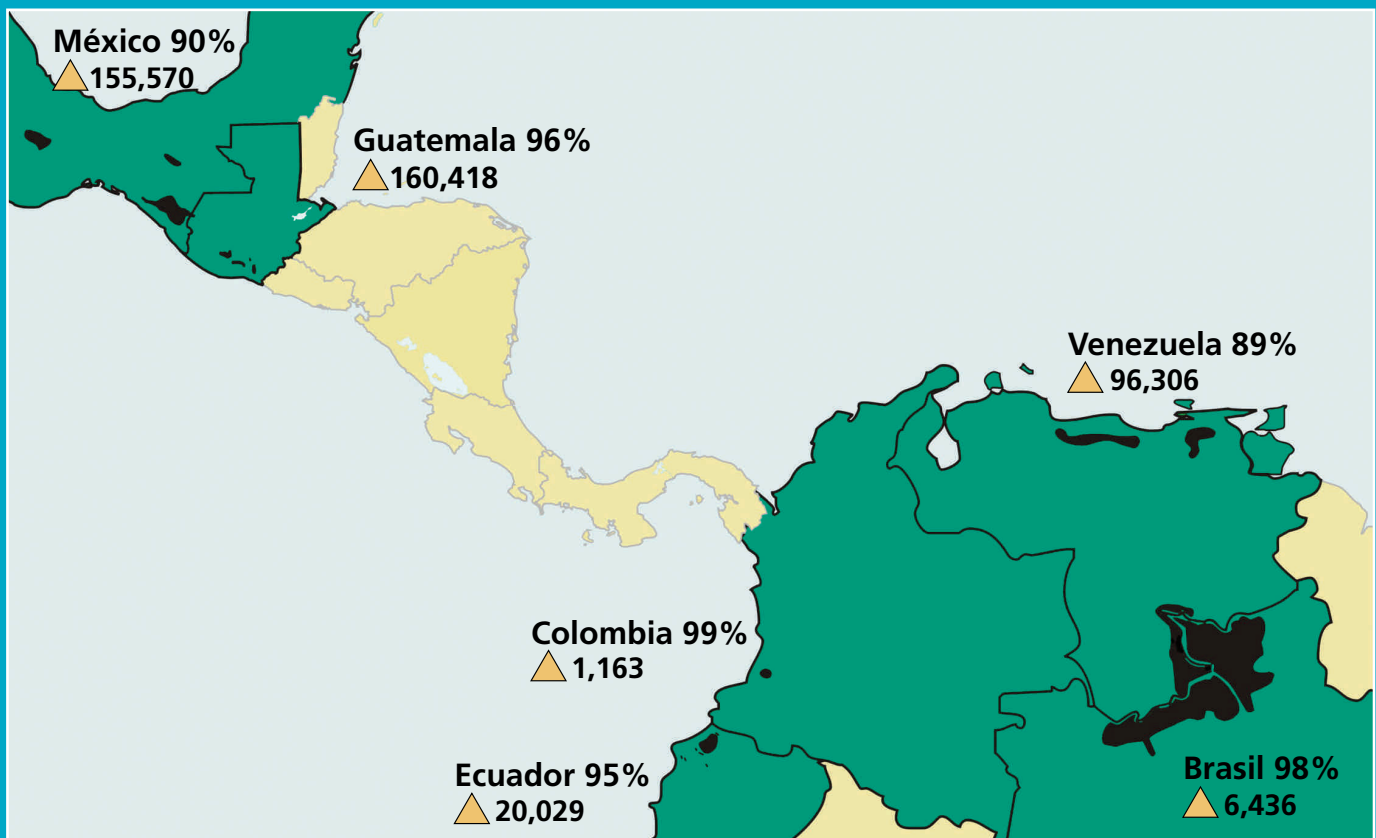
¿Cómo vamos en coberturas de tratamiento con Mectizan®?

Reporte de Tratamiento durante la primera ronda (enero-junio) de 2003, en la Región y por país.

Programa para la Eliminación de la Oncocercosis en las Américas -OEPA-

Por primera vez en la historia de la iniciativa Regional, los seis programas de los países reportaron haber alcanzado coberturas superiores al 85%

¡Felicitaciones a todos los países y a sus respectivos Programas de Eliminación de la Oncocercosis por tan encomiable éxito!



Mapa: Zonas endémicas en la Región, la Meta de Elegibles para Tratamiento (MET) y las coberturas logradas.

Misión y Estrategia de OEPA:

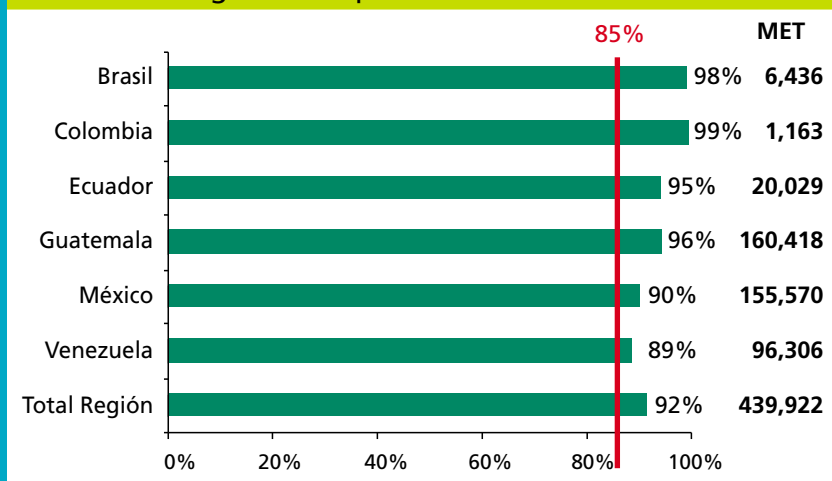
Eliminar la oncocercosis como una amenaza a la salud pública, en alrededor de medio millón de personas en las Américas para el año 2007, mediante la administración continua de tratamiento masivo con Mectizan®, cada 6 meses, a la población elegible en todas las comunidades endémicas de la Región”.

- ▲ Meta de Elegibles para Tratamiento (MET)
- País con cobertura mayor al 85%
- País con cobertura menor al 85%
- País no endémico de oncocercosis
- Focos de oncocercosis

¿Cómo quedaron las coberturas en la Región al finalizar la primera ronda de tratamiento 2003?

La meta regional para la primera ronda (enero-junio) de 2003, fue dar tratamiento a 439,922 personas elegibles, residentes en las áreas endémicas de oncocercosis en las Américas. Esto es la Meta de elegibles para tratamiento (MET).

Gráfica 1. Cobertura de Tratamiento Alcanzada Región en la primera ronda de 2003



“En la Región, en la primera ronda de 2003, los seis países que componen la iniciativa Regional lograron coberturas superiores al 85%”.



Cobertura mayor al 85%, un avance importante en la cobertura o una buena noticia.



Cobertura menor al 85%.



Durante esta primera ronda de tratamiento, Venezuela superó por primera vez la meta de tratar a más del 85% de su población elegible.

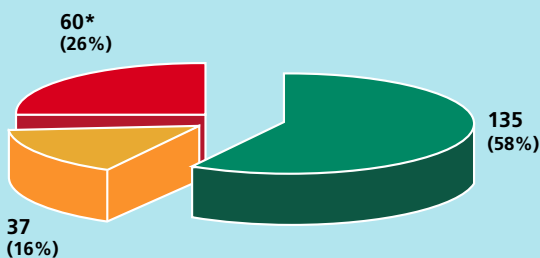


En la Región, en la primera ronda 2003, fueron tratadas 406,786 personas del total de 439,922 que son elegibles para recibir el medicamento, logrando así 92% de cobertura. Esta es la tercera ronda continua de tratamiento en que la Región supera la meta del 85% de cobertura.



Durante el mismo período (enero-junio) en el 2002, fueron tratadas 372,601 personas de 433,095 elegibles, alcanzando así 86% de cobertura. Si comparamos las primeras rondas 2002 y 2003, observamos que hubo un incremento del 7% en la cobertura y un 9% en el número de personas tratadas pues se trataron 34,185 personas más en el 2003.

Gráfica 2. Comunidades hiperendémicas tratadas en la Región durante la primera ronda, según cobertura



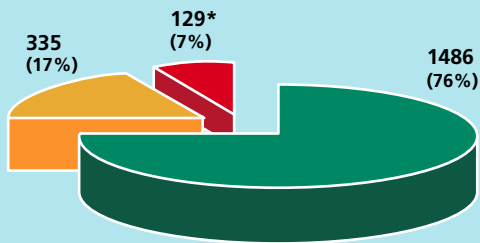
Total comunidades hiperendémicas: 232
*8 comunidades fueron reportadas como deshabitadas.

■ >85% ■ <85% ■ No tratadas



De las 232 comunidades **hiperendémicas** de la Región, en la primera ronda 2003, 172 (74%) fueron tratadas, pero sólo 135 (58%) alcanzaron cobertura superior al 85%, 37 (16%) tuvieron coberturas inferiores al 85% y 60 (26%) no fueron tratadas, dentro de las cuales se incluyen 8 (13%) que fueron reportadas deshabitadas. Las otras 52 (87%) corresponden al foco sur de Venezuela (Amazonas).

Gráfica 3. Comunidades **endémicas** tratadas en la Región durante la **primera ronda**, según cobertura



Total comunidades endémicas: 1,950
*31 de estas comunidades se encontraban deshabitadas.

>85% <85% No tratadas



Del total de 1,950 comunidades **endémicas** de la Región fueron tratadas 1,821 (93%).

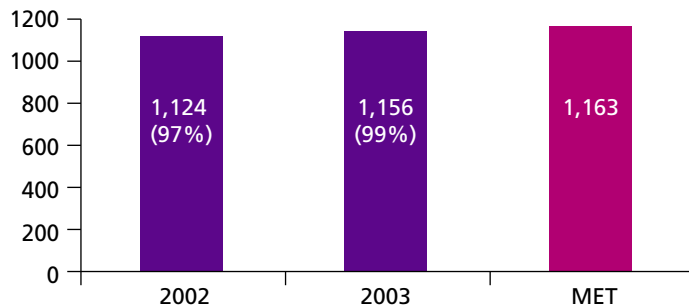


Sin embargo, sólo en 1,486 (76%) se alcanzaron coberturas superiores al 85%, 335 (17%) aunque fueron tratadas no llegaron a esa meta y 129 (7%) no fueron tratadas. De éstas, 23 corresponden a Guatemala, una a México y todas ellas fueron reportadas deshabitadas. Las restantes 105 comunidades están en Venezuela y sólo 7 de ellas estaban deshabitadas.

¿Cómo quedaron las coberturas en Colombia en la primera ronda de 2003?

La meta del Programa colombiano para la primera ronda (enero-junio) de 2003, fue dar tratamiento con Mectizan® a 1,163 personas que constituyen la Meta de Elegibles para Tratamiento (MET).

Gráfica 4. Personas tratadas en Colombia durante la primera ronda de 2002 y 2003, con relación a la Meta de Elegibles

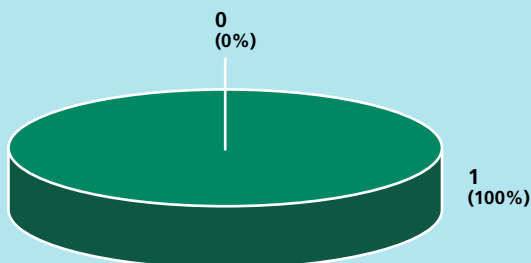


Nota: La Meta de Elegibles para Tratamiento (MET), es diferente cada año, debido a la dinámica poblacional.



De la Meta de Elegibles para tratamiento (1,163 personas), durante la primera ronda de tratamiento 2002 y 2003 el Programa colombiano logró dar tratamiento a 1,124 personas (97%) y 1,156 (99%) respectivamente.

Gráfica 5. Colombia tiene una sola comunidad y es **mesoendémica**



>85% <85% No tratadas

Total comunidades endémicas: 1

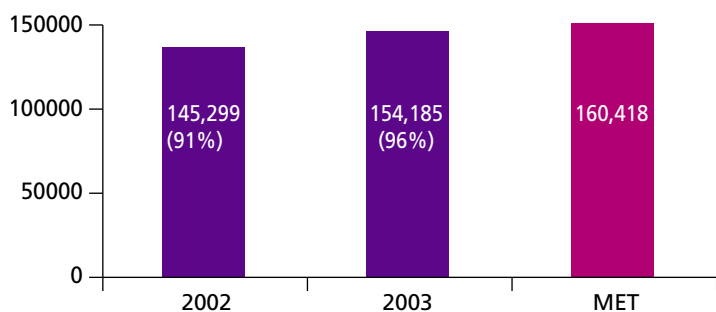


El Programa colombiano continua manteniendo una alta y sostenible cobertura en su única comunidad endémica.

¿Cómo quedaron las coberturas en Guatemala en la primera ronda de 2003?

La meta del Programa guatemalteco para la primera ronda (enero-junio) de 2003, fue dar tratamiento con Mectizan® a 160,418 personas que constituyen la Meta de Elegibles para Tratamiento (MET).

Gráfica 6. Personas tratadas en Guatemala durante la primera ronda de 2002 y 2003, con relación a la Meta de Elegibles



Nota: La Meta de Elegibles para Tratamiento (MET), es diferente cada año, debido a la dinámica poblacional.



Guatemala logra la tercera ronda consecutiva de coberturas superiores al 85%. Durante la primera ronda del 2003, dio tratamiento a 154,185 (96%) personas de las 160,418 elegibles.

Observando esta cobertura por foco, el foco principal (departamentos de Suchitepéquez, Chimaltenango y Sololá), alcanzó una cobertura de 96% en esta ronda, al haber tratado a 82,031 personas de los 85,848 elegibles. En los otros focos, las coberturas fueron las siguientes: En el foco constituido por los departamentos de Escuintla y Guatemala 95% (40,384 tratados de 42,532 elegibles), en el foco de Huehuetenango 100% al haber sido tratadas 23,645 de 23,613 elegibles originalmente programadas para tratamiento, mientras que en el foco del departamento de Santa Rosa, la cobertura fue de 96%, ya que 8,125 personas fueron tratadas de los 8,425 elegibles.

Gráfica 7. Comunidades hiperendémicas tratadas en Guatemala durante la primera ronda, según cobertura



Total de comunidades hiperendémicas: 42

>85% <85% No tratadas

*Las 8 comunidades hiperendémicas no tratadas se encuentran deshabitadas.

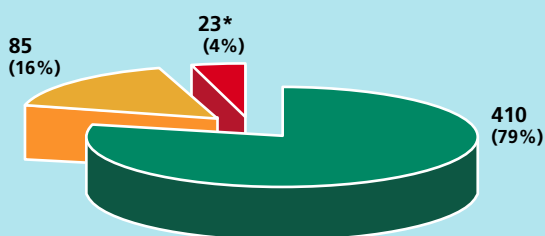


El año pasado, durante la primera ronda de tratamiento se alcanzó un cobertura del 91%, al haber tratado a 145,299 personas de 159,303 elegibles, lo cual significa un incremento en la cobertura de 5% (8,886 personas tratadas adicionalmente).



De las 42 comunidades **hiperendémicas**, 34 (81%) fueron tratadas, pero sólo 28 (67%) tuvieron coberturas superiores al 85%, 6 (14%) aunque fueron tratadas no lograron superar el 85% de cobertura y 8 (19%) no fueron tratadas por estar deshabitadas. Durante la primera ronda de tratamiento 2002, la cobertura superior al 85% se alcanzó en 37 (88%) de esas 42 comunidades.

Gráfica 8. Comunidades endémicas tratadas en Guatemala durante la primera ronda, según cobertura



Total comunidades: 518

>85% <85% No tratadas

*Estas comunidades fueron reportadas deshabitadas.



Del total de 518 comunidades **endémicas** del país, 495 (96%) fueron tratadas.



Sin embargo, sólo 410 (79%) tuvieron coberturas superiores al 85%, en 85 (16%) comunidades, la cobertura fue inferior al 85% y 23 (4%) no fueron tratadas y se reportaron deshabitadas.

¿Cómo quedaron las coberturas en México en la primera ronda de 2003?

La meta del Programa mexicano para la primera ronda (enero-junio) de 2003, fue dar tratamiento con Mectizan® a 155,570 personas que constituyen la Meta de Elegibles para Tratamiento (MET).

Gráfica 9. Personas tratadas en México durante la primera ronda de 2002 y 2003, con relación a la Meta de Elegibles



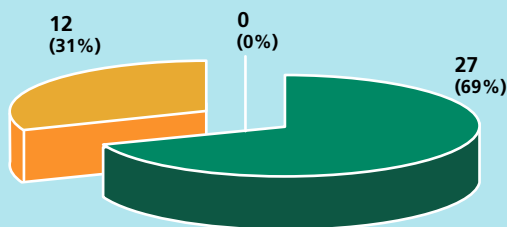
Nota: La Meta de Elegibles para Tratamiento (MET), es diferente cada año, debido a la dinámica poblacional.



De las 155,570 personas elegibles para tratamiento, el Programa Nacional logró dar tratamiento a 140,185 alcanzando así 90% de cobertura. Durante la primera ronda del año 2002, el Programa logró dar tratamiento a 140,529 personas de las 158,617 elegibles, alcanzando 89% de cobertura.

Observando las coberturas por foco alcanzadas durante la primera ronda 2003, vemos que fue 90% en Oaxaca (42,215 personas tratadas de 47,141 elegibles). En el foco de Chiapas, fue también 90% (97,970 personas de 108,346 elegibles).

Gráfica 10. Comunidades **hiperendémicas** tratadas en México durante la **primera ronda**, según cobertura



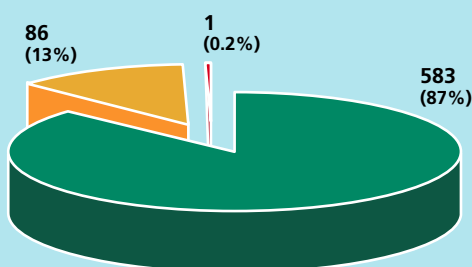
Total de comunidades hiperendémicas: 39

■ >85% ■ <85% ■ No tratadas



Del total de 39 comunidades **hiperendémicas** del país, se logró dar tratamiento en todas, pero sólo en 27 de ellas (69%) la cobertura alcanzada superó al 85%. Las restantes 12 (31%) no lograron llegar al 85% de cobertura. Todas estas comunidades están localizadas en el Estado de Chiapas y 37 de las 39 comunidades **hiperendémicas**, este año adoptaron el régimen de tratamiento trimestral.

Gráfica 11. Comunidades **endémicas** tratadas en México durante la **primera ronda**, según cobertura



Total comunidades endémicas: 670

■ >85% ■ <85% ■ No tratadas



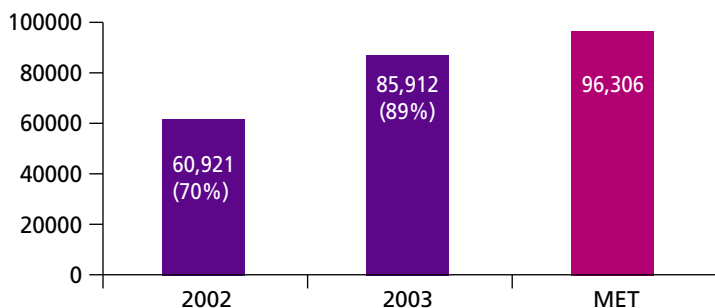
Del total de 670 comunidades **endémicas** del país, en 669 se logró dar tratamiento. La comunidad no tratada fue reportada deshabitada.

Del total de las 670 comunidades, en 583 (87%) la cobertura de tratamiento fue igual o superior al 85% de los elegibles, en 86 (13%) no se llegó a esa meta.

¿Cómo quedaron las coberturas en Venezuela en el primer semestre de 2003?

La meta del Programa venezolano para la primera ronda (enero-junio) de 2003, fue dar tratamiento con Mectizan® a 96,306 personas que constituyen la Meta de Elegibles para Tratamiento (MET).

Gráfica 12. Personas tratadas en Venezuela durante la primera ronda de 2002 y 2003, con relación a la Meta de Elegibles



Nota: La Meta de Elegibles para Tratamiento (MET), es diferente cada año, debido a la dinámica poblacional.



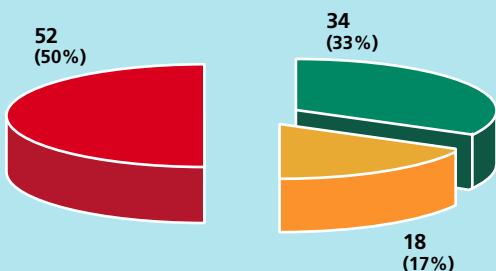
Esta es la primera ronda de tratamiento en que el Programa alcanza coberturas superiores al 85%.

Del total de 96,306 personas elegibles para tratamiento, el Programa logró tratar a 85,912 lo que constituye el 89%. Observando esta cobertura por foco, en el nor-oriental la cobertura fue 93%, en el nor-central fue 98%, pero en el Sur fue 15%, debido a dificultades en el acceso a las comunidades y falta de servicios de salud locales.



Durante la primera ronda del 2002, la cobertura lograda fue 70% al haber sido tratadas 60,921 personas de 87,471 elegibles, lo que representa un incremento de 24,991 tratamientos (41%) en el 2003.

Gráfica 13. Comunidades hiperendémicas tratadas en Venezuela durante la primera ronda, según cobertura



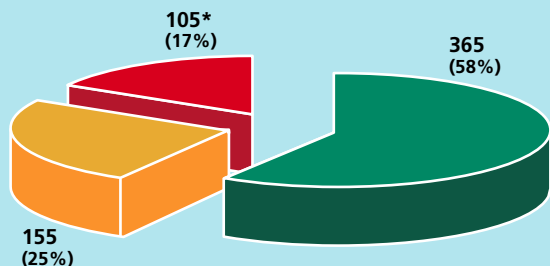
Total de comunidades hiperendémicas: 104

■ >85% ■ <85% ■ No tratadas



De las 104 comunidades hiperendémicas, la mitad fueron tratadas. De ellas, en 34 (33%) se alcanzaron coberturas superiores al 85%, en 18 (17%) la cobertura fue inferior a esa meta y en las restantes 52 (50%) no se administró tratamiento. Estas últimas pertenecen al foco sur.

Gráfica 14. Comunidades endémicas tratadas en Venezuela durante primera ronda, según cobertura



Total de comunidades endémicas: 625

*7 comunidades deshabitadas.

■ >85% ■ <85% ■ No tratadas



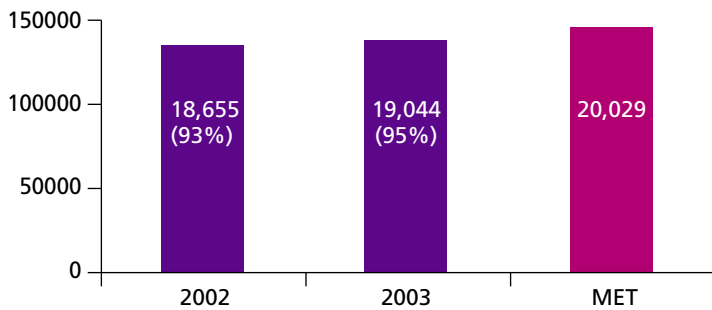
De las 625 comunidades endémicas del país, se logró dar tratamiento en 520 (83%) pero sólo en 365 (58%) alcanzaron una cobertura superior al 85%, en 155 (25%) no fue posible alcanzar esa meta y 105 (17%) no fueron tratadas.

De las 105 comunidades no tratadas, 13 corresponden al foco nor-oriental y 7 de ellas fueron reportadas deshabitadas. Las 92 restantes pertenecen al foco sur.

¿Cómo quedaron las coberturas en Ecuador en la primera ronda de 2003?

La meta del Programa ecuatoriano para la primera ronda (enero-junio) de 2003, fue dar tratamiento con Mectizan® a 20,029 personas que constituyen la Meta de Elegibles para Tratamiento (MET).

Gráfica 15. Personas tratadas en Ecuador durante la primera ronda de 2002 y 2003, con relación a la Meta de Elegibles



Nota: La Meta de Elegibles para Tratamiento (MET), es diferente cada año, debido a la dinámica poblacional.

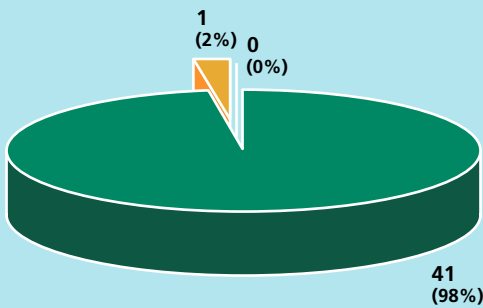


De las 20,029 personas elegibles para recibir tratamiento, el Programa trató, en esta ronda, 19,044 personas, logrando con ello 95% de cobertura. Durante la misma ronda en el 2002, la cobertura lograda fue 93%, al haber tratado a 18,655 personas.

En la primera ronda 2003, en el foco principal (Provincia de Esmeraldas), fueron tratadas 15,060 personas de 15,567 que son elegibles para recibir tratamiento, logrando así 97% de cobertura.

En los focos satélites, la cobertura fue 89% al haber tratado a 3,984 personas de las 4,462 elegibles para recibirlo.

Gráfica 16. Comunidades **hiperendémicas** tratadas en Ecuador durante la **primera ronda**, según cobertura



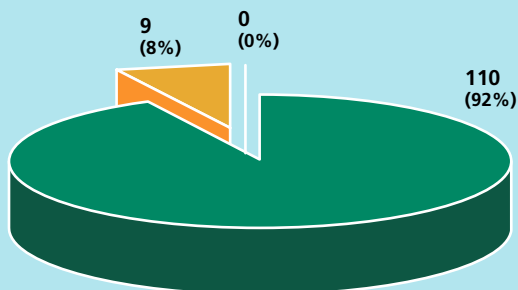
Total de comunidades hiperendémicas: 42

>85% <85% No tratadas



El total de las 42 comunidades **hiperendémicas** del país fueron tratadas y se alcanzaron coberturas superiores al 85% de los elegibles en 41 (98%) de ellas y sólo en una no se logró llegar a esta meta de cobertura.

Gráfica 17. Comunidades **endémicas** tratadas en Ecuador durante **primera ronda**, según cobertura



Total de comunidades endémicas: 119

>85% <85% No tratadas

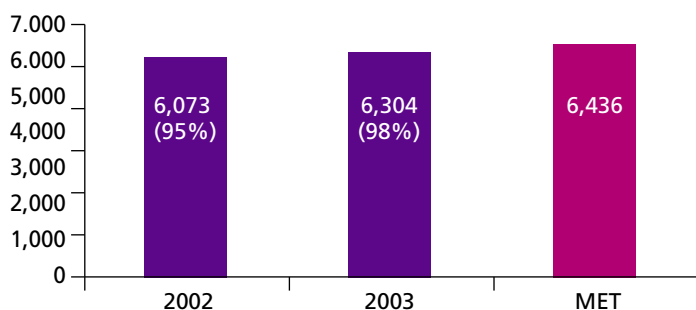


El total de las 119 comunidades **endémicas** que constituyen el foco oncocercoso de Ecuador fueron tratadas. De ellas el Programa logró dar tratamiento con cobertura superior al 85% en 110 (92%) y en 9 comunidades (8%) no se alcanzó esa meta.

¿Cómo quedaron las coberturas en Brasil en la primera ronda de 2003?

La meta del Programa brasileño para la primera ronda (enero-junio) de 2003, fue dar tratamiento con Mectizan® a 6,436 personas que constituyen la Meta de Elegibles para Tratamiento (MET).

Gráfica 18. Personas tratadas en Brasil durante la primera ronda de 2002 y 2003, con relación a la Meta de Elegibles



Nota: La Meta de Elegibles para Tratamiento (MET), es diferente cada año, debido a la dinámica poblacional.

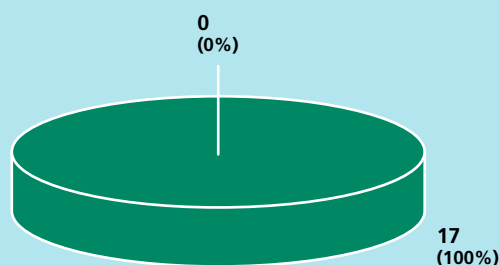


De las 6,436 personas que son elegibles para recibir el tratamiento, el Programa logró tratar a 6,304, lo que constituye una cobertura de 98%.

En la primera ronda de 2002 la cobertura alcanzada fue 95%, al haber tratado a 6,073 de 6,420 personas elegibles.

Esta es la quinta ronda consecutiva en la que alcanza la meta de dar tratamiento a más del 85% de los elegibles.

Gráfica 19. Comunidades endémicas tratadas en Brasil durante la primera ronda, según cobertura



Total comunidades endémicas: 17

>85% <85% No tratadas



El total de los 17 polos base **endémicos**, incluyendo los 5 **hiperendémicos**, fueron tratados con coberturas superiores al 85%.

Equipo de OEPA

Director: Dr. Mauricio Sauerbrey
Experto Asesor: Dr. Guillermo Zea Flores
Consultor en Epidemiología: Dr. Alfredo Domínguez
Consultora en Educación para la Salud: Licda. Alba Lucía Morales
Consultora en Sistemas de Información: Ing. Dalila Ríos
Oficial Financiero: Lic. Luis Erchila
Apoyo logístico: Carolina Aguilar, Oswaldo Mejía, Silvia Sagastume, Juan Carlos Solares

Oficina:
14 Calle 3-51, Zona 10,
Edif. Murano Center, Oficina 801,
Ciudad de Guatemala
Teléfonos: (502) 3666 106 al 109
Fax: (502) 3666 127
Correo electrónico: oepa@oepa.net